




*De **Mobilia bevestigingssystemen** bestaan uit een reeks verbindingsstukken, klemmen, staafjes en aanzetstukken. Deze laten toe om bijna om het even welk hulpmiddel te monteren op bed, rolwagen of elders. Mobilia is een esthetisch en tegelijk zeer degelijk bevestigingssysteem.*



Mobilia

Inhoud

De Mobilia-Kit bestaat uit aluminium die behandeld is met kunststof, roestvrij stalen staafjes en een basisset van speciaal in Rynite kunststof gegoten verbindingsstukken. Uit deze componenten zijn een hele reeks van producten ontwikkeld die grofweg kunnen in gedeeld worden in:

1. Houders en Montageplaten
2. Klemmen
3. Staafjes, statieven, verbindingstukken

Mogelijkheden van Mobilia

Verbindingsplaten, tussenzetstukken, houders, klemmen, statieven, ...
 Kan verbindingen of fixaties maken voor hulpmiddelen vast te zetten aan zitting, tafel, bed of zelfs aan de muur.
 Dit systeem is handig toepasbaar in thuissituatie, school, werk, vrije tijd...
 Dit systeem is op een eenvoudige manier aan te brengen. Men hoeft helemaal niet technisch te zijn om deze systemen te kunnen toepassen.

A. Mobilia system – Houders en montageplaten

1. Montageplaatjes

a. Rechthoekig


- Hierop kan een (hoofd)schakelaar gemonteerd worden of om het even welke andere noodzakelijke schakelaar.
- Op de PVC of metalen ondergrond kunnen d.m.v. klitband gemakkelijk zaken gemonteerd worden.

b. Rond:

- Ideaal om een drukschakelaar op te monteren.
- De plaatjes zijn gemaakt in een 6 mm dik PVC of metaal om zo gemakkelijk de schakelaar te bevestigen d.m.v. klitband.
- Voor de Buddy Button en Big Buddy zijn de plaatjes in 4 mm PVC.

c. Kogelgewricht montageplaat

Deze montage laat toe om de montageplaat in om het even welke hoek te plaatsen.



Al de montageplaten zijn verkrijgbaar in Horizontale (H), Verticale (V) of te monteren op een Kogelgewricht montage. (B)

Rechthoekige plaatjes: 115 x 50 mm

TOESKMMPLAATRHPH	92000H	Plaat rechthoek - pvc - horizontaal	KIT
TOESKMMPLAATRHPV	92000V	Plaat rechthoek - pvc - verticaal	n.in KIT
TOESKMMPLAATRHPK	92000B	Plaat rechthoek - pvc - kogel	n.in KIT
TOESKMMPLAATRHMH	92001H	Plaat rechthoek - metaal - horizontaal	n.in KIT
TOESKMMPLAATRHMV	92001V	Plaat rechthoek - metaal - verticaal	n.in KIT
TOESKMMPLAATRPH70	92005H	Plaat rond - pvc - horizontaal - 70 mm	KIT

Ronde plaatjes: 70 mm diameter

TOESKMMPLAATRPV70	92005H	Plaat rond - pvc - verticaal - 70 mm	n.in KIT
TOESKMMPLAATRPK70	92005B	Plaat rond - pvc - kogel - 70 mm	n.in KIT
TOESKMMPLAATRMH70	92006H	Plaat rond - metaal - horizontaal - 70 mm	n.in KIT
TOESKMMPLAATRMV70	92006V	Plaat rond - metaal - verticaal - 70 mm	n.in KIT

Ronde plaatjes: 63 mm diameter -> buddy

TOESKMMPLAATRPH63	92007H	Plaat rond - pvc - Horizontaal - 63 mm	n.in KIT
TOESKMMPLAATRMV63	92006V	Plaat rond - pvc - Verticaal - 63 mm	n.in KIT
TOESKMMPLAATRMK63	92006B	Plaat rond - pvc - Kogel - 63 mm	n.in KIT

Ronde plaatjes: 115 mm diameter -> big buddy

TOESKMMPLAATRPH115	92008H	Plaat rond - pvc - Horizontaal - 115mm	n.in KIT
TOESKMMPLAATRMV115	92008V	Plaat rond - pvc - Verticaal - 115 mm	n.in KIT
TOESKMMPLAATRMK115	92008B	Plaat rond - pvc - Kogel - 115 mm	n.in KIT



2. Plastiek leesstandaard

- Doorzichtige Plexi A4 en A4
- Laat toe om lees materiaal in de juiste positie te plaatsen.
- Zeer gemakkelijk in om het even welke positie te gebruiken bvb liggend gezicht naar boven of op zij gericht.
- Kan op een Vloerstatief of aan bed of tafel gemonteerd worden.



A4 300 x 210 x 55 mm

TOESKMMLEESA4 95040 Lees standaard A4 n.in KIT

TOESKMMLEESA4TOP 95041 Lees standaard A4 Top bevestiging n.in KIT

A3 420 x 300 x 55 mm

TOESKMMLEESA3 95045 Lees standaard A3 n.in KIT

TOESKMMLEESA3TOP 95046 Lees standaard A3 Top bevestiging n.in KIT

B. Mobilia system – Klemmen

Verschillende klemmen die kunnen bevestigd worden op tafel, rolwagen of bed. Volgens het doel kan er gebruik worden gemaakt van zes verschillende klemmen.

1. Rolstoelklem

- Bedoeld om op de rolstoel, het bed of zitting te bevestigen waarvan de dikte van bevestigingsplaats min. 13mm – max. 35mm diameter is.
- Een staafje van 10 mm kan best gebruikt worden.
- De klem wordt gefixeerd met een 5 mm inbussleutel.

Met de speciale Mobilia draaischroef kan de klem zeer stevig vast gezet worden.

TOESKMMKR 90500 Klem Rolstoel

KIT



2. Klem rolstoel meerhoekig

- Deze klem versie laat toe om de hoek van de bevestigingsstaaf in twee verschillende vlakken te richten. Dikwijls nodig bij rolwagens.

De klem wordt bevestigd zoals de gewone rolstoelklem, daarbij kan gekozen worden om de bek van de klem aan één van de zijden van het koppelstuk te plaatsen.

TOESKMMKRM 90510 Klem Rolstoel Meerhoekig

KIT



3. Tafelklem

- Deze klem is ontworpen voor te gebruiken aan de tafel, werkblad, of bed.
- Is te verkrijgen in twee afmetingen: Grote voor diktes van 40 en 70 mm.
- Kleine voor diktes van 0 en 50 mm.
- Door de speciale uitholling zijn deze klemmen ook bruikbaar op buizen met een diameter tot 50 mm.

Ook hier kan zowel met de Inbussleutel 5 mm als met de speciale Mobilia draaischroef de klem gefixeerd worden.

TOESKMMKTG 90560 Klem Tafel Groot
TOESKMMKTK 90575 Klem Tafel Klein

KIT

KIT






4. Bindstuk oppervlakte

- Deze simpele klem wordt op een vlak oppervlakte vastgeschroefd.
- Met een inbussleutel 5 mm kan de bevestigingsstaaf gefixeerd worden.

Er bestaat een lichtere en zwaardere versie.



TOESKMMBINDOPP	90540	Bindstuk - Oppervlakte	n.in KIT
TOESKMMBINDOPPZ	90541	Bindstuk - Oppervlakte Zwaar	n.in KIT

5. Rolstoelhouder adapter


- Dit verbindingstuk is een goedkoop alternatief van de rolstoelklem. Enkel wanneer de verbinding geen zware lasten heeft te dragen.



TOESKMMRAA	90545	Rolstoelhouder adapter	KIT
------------	-------	------------------------	-----

6. Vloerstatief

- Een zeer stabiel statief met een grote platte metalen plaat waardoor het gemakkelijk is om met de rolwagen erover te rijden en dichtbij te komen.
- Bruikbaar als leesstandaard, fixatie van besturingssystemen, schakelaars, enz.




Vloerstatief: 500 x 500 x 610 mm

TOESKMMVLOER	91580	Vloerstatief	n.in KIT
--------------	-------	--------------	----------

C. Mobilia system – Staafjes, statieven, verbindingstukken

1. Staafjes

- Een ruime selectie van 10 mm dikke staafjes in roestvrij staal. Deze ruime variëteit aan verbindingstaafjes in verschillende, hoeken, vormen en lengtes, laat toe om bijna alle soorten verbindingen te maken.



TOESKMMSR075	91003	Staaf recht 75 mm	KIT
TOESKMMSR150	91006	Staaf recht 150 mm	KIT
TOESKMMSR225	91009	Staaf recht 225 mm	KIT
TOESKMMSR300	91012	Staaf recht 300 mm	KIT
TOESKMMSR450	91018	Staaf recht 450 mm	KIT
TOESKMMSR550	91022	Staaf recht 550 mm	n.in KIT
TOESKMMSR600	91024	Staaf recht 600 mm	n.in KIT
TOESKMMSR750	91030	Staaf recht 750 mm	n.in KIT
TOESKMMSH100X80	91104	Staaf 90' Hoek 100 x 80 mm	KIT
TOESKMMSH175X80	91107	Staaf 90' Hoek 175 x 80 mm	KIT
TOESKMMSH250X80	91110	Staaf 90' Hoek 250 x 80 mm	KIT
TOESKMMSH350X100	91114	Staaf 90' Hoek 350 x 100 mm	n.in KIT
TOESKMMSH500X100	91120	Staaf 90' Hoek 500 x 100 mm	n.in KIT
TOESKMMSH650X100	91125	Staaf 90' Hoek 650 x 100 mm	n.in KIT
TOESKMMSH250X200	91112	Staaf 90' Hoek 250 x 200 mm	n.in KIT
TOESKMMSH400X200	91113	Staaf 90' Hoek 400 x 200 mm	n.in KIT
TOESKMMSH550X200	91115	Staaf 90' Hoek 550 x 200 mm	n.in KIT
TOESKMMSH250X300	91111	Staaf 90' Hoek 250 x 300 mm	n.in KIT
TOESKMMSH450X300	91118	Staaf 90' Hoek 450 x 300 mm	n.in KIT
TOESKMMSH225X225	91116	Staaf 90' Hoek 225 x 225 mm	n.in KIT
TOESKMMSH300X300	91119	Staaf 90' Hoek 300 x 300 mm	n.in KIT
TOESKMMSH375X375	91121	Staaf 90' Hoek 375 x 375 mm	n.in KIT
TOESKMMMSG30	91130	Staaf Geplooid 30'	KIT
TOESKMMMSG45	91145	Staaf Geplooid 45'	KIT
TOESKMMMSG60	91160	Staaf Geplooid 60'	KIT
TOESKMMMSG30Z75X300	91212	Staaf 30' Z-vorm 75 x 300 x 75 mm	KIT
TOESKMMMSG30Z75X450	91218	Staaf 30' Z-vorm 75 x 450 x 75 mm	n.in KIT
TOESKMMMSG30Z75X600	91224	Staaf 30' Z-vorm 75 x 600 x 75 mm	n.in KIT
TOESKMMMSG30Z150X300	91213	Staaf 30' Z-vorm 150 x 300 x 150 mm	n.in KIT
TOESKMMMSG30Z150X450	91219	Staaf 30' Z-vorm 150 x 450 x 150 mm	n.in KIT
TOESKMMMSG90Z75X300	91214	Staaf 90' Z-vorm 150 x 450 x 150 mm	n.in KIT
TOESKMMMSG90Z150X300	91215	Staaf 90' Z-vorm 150 x 450 x 150 mm	n.in KIT
TOESKMMMSG90Z250X225	91216	Staaf 90' Z-vorm 150 x 450 x 150 mm	n.in KIT



2. Staaf dik

Deze verbindingstaven laten toe om grotere lengtes te overbruggen zonder dat het objectief wiebelt. Bvb voor computer, ondersteunde communicatie apparaten, enz.



TOESKMMSD250	91310	Staaf Dik 250 mm	n.in KIT
TOESKMMSD300	91312	Staaf Dik 300 mm	KIT
TOESKMMSD400	91316	Staaf Dik 400 mm	n.in KIT
TOESKMMSD500	91320	Staaf Dik 500 mm	n.in KIT
TOESKMMSD600	91324	Staaf Dik 600 mm	n.in KIT
TOESKMMSD700	91328	Staaf Dik 700 mm	n.in KIT

3. Flexibels

- Deze speciaal door Mobilia ontworpen flexibels zijn bijzonder stevig en duurzaam.
- Er kan standaard een 10 mm dikke staaf aan beide zijden bevestigd worden.

Is bedoeld voor allerlei lichte voorwerpen onder om het even welke hoek te plaatsen.



TOESKMMFLEX300	91412	Flexibel 300 mm	KIT
TOESKMMFLEX600	91424	Flexibel 600 mm	n.in KIT

4. Bindstuk kop

- Dit simpele stukje wordt vastgeschroefd op een staaf en verhindert dat voorwerpen over de staaf schuiven.

Men kan op deze manier een voorwerp een vaste positie geven bij het af of op zetten op een rolwagen van een communicatieapparaat of schakelaar.



TOESKMMBINDSTOP	91500	Bindstuk - Stop	n.in KIT
-----------------	-------	-----------------	----------

5. Bindstukjes

- Laat toe om twee staafjes in een rechte lijn of in 90 graden te verbinden met elkaar.
- Het kan gaan om staafjes van 10 mm x 10 mm maar ook staafjes van 16mm.

Eén bindstukje is speciaal gemaakt voor Tash schakelaars.



TOESKMMBIND10x10	91505	Bindstuk 90° 10 x 10 mm	KIT
TOESKMMBIND10x14	91506	Bindstuk 90° 10 x 14 mm	n.in KIT
TOESKMMBIND10x16OP	91507	Bindstuk 90° 10 x 16 mm - Open	n.in KIT
TOESKMMBIND10x16TOE	91508	Bindstuk 90° 10 x 16 mm - Toe	n.in KIT

6. Bindstuk joint

- Deze verbindingsstukken of zgn. 'joints' verbinden twee staafjes aan elkaar, dit onder gelijk welke hoek en om het even waar op de staaf.

Er zijn twee soorten 'joints', deze die kan gefixeerd worden met een inbussleutel voor vaste fixatie of deze met de speciale Mobilia draaischroef zodat op ieder moment de 'joint' kan los of vastgeschroefd worden.



TOESKMMBINDPERM	91515	Bindstuk - Joint - Permanent	KIT
TOESKMMBINDAANP	91520	Bindstuk - Joint - Aanpasbaar	KIT

7. Bindstuk verticaal

- Dit verticaal bindstuk kan gebruikt worden met om het even welk Mobilia verbindingsstaafje
- De staaf wordt met een inbussleutel vastgezet.

Er zijn twee M6 schroefdraad getapte gaatjes en twee effen gaatjes.



TOESKMMBINDVERT	91600	Bindstuk - Verticaal	n.in KIT
-----------------	-------	----------------------	----------

8. Bindstuk kogelgewricht

- Dit bindstuk met kogelgewricht laat toe om voorwerpen onder gelijk welke hoek te monteren.
- De staafjes worden met een inbussleutel vastgeschroefd.

Er zijn twee M6 schroefdraad getapte gaatjes en twee gladde gaatjes.



TOESKMMBINDKOGEL	91700	Bindstuk - Kogelgewricht	n.in KIT
------------------	-------	--------------------------	----------



9. Bindstuk swing

- Dit bindstukje 'Swing', laat toe om voorwerpen hierop gemonteerd weg te draaien.
- Ideaal voor ondersteunde communicatie apparaten
- Simpel opheffen en wegdraaien onder een hoek van 90 – 270 graden.
- De staafjes worden met een inbusleutel vastgezet.



TOESKMMBINDSWING 91701 Bindstuk - Swing n.in KIT

10. Armverlengers

- Deze aluminium houders of armverlengers voorzien van staafklemmen aan beide uiteinden laten toe om gemakkelijk horizontale verbindingen te maken, belangrijk op rolwagens.
- In de gleuven van de armverlenger of houder kan gemakkelijk bijkomende verbindingstukken (zgn. Joints) geplaatst worden, waardoor een hele reeks van voorwerpen hierop gefixeerd kunnen worden.



Door gebruik te maken van pvc eindstukken plus verbindingen op beide einden van de armverlenger, kan de houder geplaatst worden onder om het even welke hoek en zo kunnen zware voorwerpen hierop gefixeerd worden.

TOESKMMARM200	92508	Arm verlenger 200 mm	n.in KIT
TOESKMMARM300	92512	Arm verlenger 300 mm	KIT
TOESKMMARM450	92518	Arm verlenger 450 mm	KIT
TOESKMMARM500	92520	Arm verlenger 500 mm	n.in KIT
TOESKMMARM650	92525	Arm verlenger 650 mm	n.in KIT
TOESKMMARMBIND	92550	Arm verlenger Verbindstuk	KIT
TOESKMMARMEND	92551	Arm verlenger Plastiek eindstuk	n.in KIT

D. Mobilia kit – Set met klemmen, staafjes, statieven, verbindingstukken

- Met de Mobilia KIT heeft men veel componenten zodat men de grootste verscheidenheid aan fixatie problemen van allerlei hulpmiddelen kan oplossen.
- In de KIT zijn alle onderdelen genummerd zodat men gemakkelijk kan bijstellen wanneer een onderdeel is opgebruikt.
- Deze KIT is ideaal voor revalidatie centra, scholen en andere gelegenheden waar op een snelle manier tijdelijk of definitief een fixatieprobleem moet worden opgelost.
- Dit is de ideale werkkoffer voor de ergotherapeut(e)



KIT

KIT			
TOESKMMKIT	95200	Mobilia	KIT
Inhoud			Aantal
TOESKMMKR	90500	Klem Rolstoel	2
TOESKMMKRM	90510	Klem Rolstoel Meerhoekig	1
TOESKMMRAA	90545	Rolstoelhouder adapter	1
TOESKMMKTG	90560	Klem Tafel Groot	1
TOESKMMKTK	90575	Klem Tafel Klein	1
TOESKMMSR075	91003	StAAF recht 75 mm	2
TOESKMMSR150	91006	StAAF recht 150 mm	2
TOESKMMSR225	91009	StAAF recht 225 mm	2
TOESKMMSR300	91012	StAAF recht 300 mm	2
TOESKMMSR450	91018	StAAF recht 450 mm	2
TOESKMMSH100X80	91104	StAAF 90' Hoek 100 x 80 mm	1
TOESKMMSH175X80	91107	StAAF 90' Hoek 175 x 80 mm	1
TOESKMMSH250X80	91110	StAAF 90' Hoek 250 x 80 mm	1
TOESKMMMSG30	91130	StAAF Geplooid 30'	1
TOESKMMMSG45	91145	StAAF Geplooid 45'	1
TOESKMMMSG60	91160	StAAF Geplooid 60'	1
TOESKMMMSG30Z75X300	91212	StAAF 30' Z-vorm 75 x 300 x 75 mm	1
TOESKMMSD300	91312	StAAF Dik 300 mm	1
TOESKMMFLEX300	91412	Flexibel 300 mm	1
TOESKMMBIND10x10	91505	Bindstuk 90' 10 x 10 mm	1
TOESKMMBINDPERM	91515	Bindstuk - Joint - Permanent	1
TOESKMMBINDAANP	91520	Bindstuk - Joint - Aanpasbaar	1
TOESKMMPLAATRPH	92000H	Plaat rechthoek-pvc - Horizont	1
TOESKMMPLAATRP70	92005H	Plaat rond - pvc- Horizontaal - 70 mm	1
TOESKMMARM300	92512	Arm verlenger 300 mm	1
TOESKMMARM450	92518	Arm verlenger 450 mm	1
TOESKMMARMBIND	92550	Arm verlenger Verbindstuk	3